



Toyota  
Professional



TOYOTA PROACE



ALLE

# JOBBER TELLER

Proace klarer mer, er tilkoblet og er blitt enda mer praktisk enn før. Den er en businesspartner du kan stole på. Bilen er smart designet og svært fleksibel og gir deg en kombinasjon av teknologi og anvendelighet som du vil sette pris på hele tiden. Og siden ingen virksomheter er like, kommer Proace med flere karosseri-valgmuligheter og drivverk, inkludert elektrisk drift.

# DEN RIKTIGE BILEN FOR JOBBEN

Du slipper kompromisser når du velger Proace som «arbeidshest». Du kan velge mellom to forskjellige karosserilengder som Medium (L1) eller Lang (L2) og valg av dørkonfigurasjoner\* – i utvalget av Proace-modeller kan du være sikker på å finne rett Proace som dekker ditt behov, enten du driver en nystartet virksomhet eller er veletablert, kan du dra fordel av Proace fleksibilitet for de fleste transportbehov.

\* Din Toyota-forhandler kan vise deg alle tilgjengelige Proace-varianter eller se mer på [toyota.no](http://toyota.no)

## DØRKONFIGURASJONER



SKYVEDØRER | TOPPHENGSLET BAKDØR | SIDEHENGSLT BAKDØRER

## TO LENGDER



PROACE MEDIUM (L1)

4980 mm

PROACE LANG (L2)

5330 mm



## DITT NYE FAVORITTVERTØY

Det beste verktøyet fungerer dag etter dag – uansett. Med uslåelige tilpasningsmuligheter og klasseledende kapasitet, er Proace en bil å satse på.



# PLASS TIL HVER ENESTE JOB

Proace har rikelig plass, høy kapasitet og er praktisk tilpasset en lang rekke forskjellige jobber. Og siden virksomheter er så forskjellige, kan du velge mellom to karosserilengder. Proace Medium er 4,9 meter lang og tar nyttelast opptil 1182 kg på diesel og opptil 847 kg på EV. Har du behov for større lengde, kan du velge Proace Lang på 5,3 meter.

## **PROBLEMFRI LASTING**

Rask og enkel lasting og lossing er nødvendig for produktiviteten. Proace har lav lasteterskel og brede sidedører som skyves godt til side for døråpningen.

Proace leveres med vareromspakke med 12 mm tregulv med antisklibelegg og takpanel med isolasjon for redusert kondensering.





# EKSTRA Plass NÅR DU TRENGER DET

Smart Cargo er skapt for at bilen din også skal kunne håndtere transport av lange gjenstander inne i bilen. Den smarte løsningen forlenger lasterommet med 116 cm ekstra når du trenger det, gjennom en luke i lasteromsveggen.

Du vil verdsette lavt gulv i lasterommet, lasteromsvolum opptil 5,8 m<sup>3</sup> for Proace Medium og 6,6 m<sup>3</sup> for Proace Lang. Proace har plass nok for tre personer foran, litt ekstra oppbevaringsplass under setene og ved vinduene i kupéen.

## SIKKER OPPBEVARINGSPlass

Proace leveres med en ekstra oppbevaringsløsning under forsetet som gir mulighet til sikker og enkel lagring for verdifullt utstyr og av ting du trenger tilgjengelig i bilen.





# DRIVKRAFTEN VIRKSOMHETEN DIN TRENGER

Enten du velger elektrisk motor eller diesel, er Proace en effektiv bil med lave driftsutgifter. Elmodellen kommer med batteri på 75 kWt og er en smart løsning som dekker de fleste transportbehov i dag med null utslipp. Rekkevidden er opp til 347 km med god nyttelast og gode ytelser. Proace diesel har motoralternativer på 1,5 eller 2,0 liter som leveres med forskjellige effektnivåer, fra 122, 144 eller 177 hk – og to forskjellige girkasser – 6-trinns manuell eller 8-trinns automatisk girkasse.

## ⚡ ELEKTRISK MOTOR AUT

Batterienergi 75 kWt  
Effekt 136 hk  
Rekkevidde kombinert\* 332-347 km  
Rekkevidde bykjøring\* 410-421 km  
Elektrisk energiforbruk\* 241-250 km  
Hurtiglading<sup>§</sup> 45 minutter  
Veggboks<sup>§</sup> 7 timer  
Nødlading<sup>§</sup> 40-42 timer

## ⚡ 1,5 LITER D-4D MAN

Effekt 120 hk  
Drivstofforbruk\* 6,7 l/mil  
CO<sub>2</sub>-utslipp\* 174 g/km

## ⚡ 2,0 LITER D-4D AUT

Effekt 144 hk  
Drivstofforbruk\* 7,6-7,7 l/mil  
CO<sub>2</sub>-utslipp\* 198-204 g/km

## ⚡ 2,0 LITER D-4D MAN

Effekt 144 hk  
Drivstofforbruk\* 7,5 l/mil  
CO<sub>2</sub>-utslipp\* 197 g/km

## ⚡ 2,0 LITER D-4D AUT

Effekt 177 hk  
Drivstofforbruk\* 7,4-7,5 l/mil  
CO<sub>2</sub>-utslipp\* 196-199 g/km

\* Blandet kjøring (WLTP), avhengig av kjøreforhold.

<sup>§</sup> Ladetider avhengig av lokale forhold.

AUT = Automatgir

MAN = Manuell girkasse



# ELEKTRISK ER ENKELT

Proace Electric har rekkevidde opp til 347 km og kan lades fra 20 til 80% på bare 30 minutter. Det er enkelt å gå over til en elektrisk Proace, takket være et informasjonsdisplay som er lett å lese, enkel energifylling fra ladeboks hjemme eller på jobben eller fra en offentlig hurtiglader. Og på veien gir Proace Electric myk og kraftfull akselerasjon og er smidig og effektiv å kjøre både i og utenfor byen.

## MODUS TILPASSET FORHOLDENE

Med kjøremodusknappen tilpasser du bilens ytelser til behovet. Power gir maks akselerasjon, Normal er tilpasset vanlig bruk og Eco lar deg maksimalisere rekkevidden.



# OVERSIKTLIG FRIHET

Proace Electric gir deg full oversikt over batteristatus og annen nyttig elbilinformasjon. Sentrale og viktige data er alltid tilgjengelige på både multimediaskjermen og førerens kombinasjonsinstrument slik at du har kontroll. Lading er enkelt. Du kan lade hjemme eller på jobben fra en veggboкс, begge deler er svært kostnadseffektivt. Og med en funksjon som viser deg de nærmeste offentlige ladestasjonene integrert i navigasjonssystemet, kan det nesten ikke bli enklere å skaffe påfyll av energi når du er på langtur.

## LETT TILGANG TIL INFORMASJON

Multimediaskjermen gir det viktig informasjon om varebil din, du kan se rekkevidde, batteribruk og nærliggende ladestasjoner. Forvarming av kupéen styrer du via multimediaskjermen.





# DITT RULLENDE KONTOR

Med det komfortable interiøret og smarte løsninger for mobilt kontor er det enkelt for din virksomhet å bruke Proace både i jobb og fritid. Med en rekke smarte interiørløsninger, gode oppbevaringsmuligheter, ergonomisk formet seter som gir god støtte til kroppen og et klimaanlegg som sørger for at du har riktig temperatur hele dagen på arbeidsplassen.

## KONTORET DITT PÅ FARTEN

Det integrerte, nedfellbare bordet kan vinkles enten mot føreren eller passasjeren slik at det kan brukes som skrivebord eller spisebord når du er på farten. Det kan også brukes som et tredje sete om nødvendig.



# TEKNOLOGI SOM JOBBER FOR DEG

Den avanserte, digitale cockpiten i Proace gjør det enklere og morsommere å kjøre.

Kombinasjonsinstrumentet med en skjerm på 10" gjør alle viktige data tilgjengelige med et raskt blikk og gjør kjøringen mindre anstrengende. Den berøringsstyrte skjermen på 10" gir deg tilgang til telefonsamtaler, media og navigasjon med raske berøringer. Og med Apple CarPlay og Android Auto™ -integrasjon, er det enkelt å ringe kontaktene dine eller lytte til favorittmusikken din.

Apple CarPlay er et varemerke som tilhører Apple Inc.

## FORVARMING VIA LADEBOKSEN – ØKER REKKEVIDDEN

Når du forvarmer bilen om vinteren mens den er koblet til laderen, vil strømforbruket øke litt. Men sett i lys av å droppe forvarming av hensyn til strømregningen gir ikke det store utfallet, fordi du kan kjøre lengre strekning før det må lades. Og hvis det må skje på en ladestasjon, der prisen er mye høyere enn hjemme, går vinningen veldig fort opp i spinningen. På en lengre tur kan det uansett bli nødvendig med stopp på en ladestasjon. Også da er det smart å forvarme batteriet.



# Sikkerhets-teknologier SAMMEN MED DEG FOR Å KJØRE SIKRERE

I Proace er en rekke av de nyeste Toyota Safety Sense-sikkerhetsteknologiene inkludert. Du har også mulighet til å laste ned eventuelle oppgraderinger «over the air» (OTA). Disse teknologiene sørger for at du alltid er i trygge hender når du kjører bil.

## KOLLISJONSVERNSYSTEM

Kollisjonsvernssystemet kan oppdage og hjelpe til med å unngå kollisjoner med andre kjøretøy, fotgjengere, syklistere og motorsykler. Det fungerer ved å varsle føreren med lyd- og lyssignaler og bremsehjelp. Dersom føreren ikke klarer å bremse i tide, blir bremsene automatisk aktivert for å forhindre eller minske en kollisjon. I tillegg hjelper systemet med unnamanøver for å unngå kollisjon med motgående eller kryssende trafikk i veikryss.

## INTELLIGENT HASTIGHETS-HOLDER (ISA)

Systemet registrerer fartsgrensene etter hvert som de endres langs veien du kjører, foreslår å aktivere fartsholderen og overholde fartsgrensene automatisk.

## ADAPTIV CRUISEKONTROLL

Funksjonen sørger for å holde en valgt hastighet samtidig som den holder en bestemt minimumsavstand til forankjørende. Om avstanden minker, reduserer systemet automatisk hastigheten. Om avstanden øker igjen, vil det sørge for gradvis akselerasjon opp til den valgte hastigheten.

## FILSKIFTVARSLING

Filskiftvarsling bruker enten kantlinjene på veien foran bilen eller kjøremønsteret til bilen foran for å beregne bilens posisjon på veien. Dersom bilens kurs utilsiktet begynner å fjerne seg fra midten av kjørebanelen, aktiveres lydsignal.

## DEKKTRYKKOVERVÅKNING (TPMS)

Sensorer overvåker kontinuerlig trykket i hvert dekk, inkludert reservehjulet. Dersom trykket i et dekk faller, varsles føreren via multiinformasjonsdisplayet på dashbordet om hvilket hjul som må sjekkes. Denne funksjonen øker sikkerhetsfølelsen, reduserer dekkslitasjen og bidrar til bedre drivstofføkonomi.



# INTELLIGENT BESKYTTELSE

Dagens raske og tette trafikk krever full oppmerksomhet hele tiden. Toyotas utvalg av intelligente beskyttelsessystemer er kontinuerlig på vakt for å forhindre kollisjoner og holde deg sikker. Førerens bruk av rattet og bilens posisjon i veibanen registreres og dersom bilens kurs begynner å endre seg, varsles føreren med et lydsignal. Det automatiske bremsesystemet bruker radarteknologi for å registrere kjøretøy og hindringer foran bilen og senker hastigheten om nødvendig for å unngå en kollisjon.

**FLANKGUARD ASSISTANSE VED SIDEPARKERING OG KJØRING I LAV HASTIGHET**  
Flankguard hjørnesensorer gir ekstra sidebeskyttelse. PROACE-varebilen får nå Flankguard-beskyttelsessystem som advarer føreren hvis det er fare for å treffe et hinder i veikanten, for eksempel en søyle eller bom ved en sving i lav hastighet.

## AUTOMATISK ELEKTRONISK BREMSYSTEM (AEBS)

Sensorer måler kontinuerlig avstanden mellom bilen og hindringer foran. Om avstandsgrensen blir brutt, aktiveres bremsene automatisk og senker hastigheten så mye som nødvendig for å unngå en kollisjon eller minimalisere enhver påkjørsel.

## SKILTGJENKJENNING

Registrerer trafikkskilt og viser viktig informasjon på monitoren i dashbordet. Det gjelder blant annet aktuell fartsgrense. Nå kan også systemet advare deg om du er i ferd med å kjøre inn i en enveisgate i feil kjøreretning og varsler om stoppsignaler og forbikjøringsrestriksjoner.

## VARSLING AV FØREROPPMERKSOMHET

Funksjonen overvåker bilens posisjon i veibanen og førerens bruk av rattet for å kunne oppdage om bilen avviker fra riktig kurs, noe som ofte skjer når føreren mister oppmerksomheten på grunn av tretthet, uoppmerksomhet eller distraksjon. Føreren varsles om risiko før noe skjer, f.eks. at bilen kjører av veien.

## BLINDSONEMONITOR (BSM)

Med overvåking av blindsonen ved siden av bilen, blir filskifter og forbikjøringer sikrere. Om radarsensorene bak registrerer en bil på siden av din bil eller i blindsonen, tennes en varselindikator i speilhuset på den aktuelle siden. Om du blinker ut for å skifte kjørebane og det er en bil i blindsonen vil varselindikatoren blinke.



# COMFORT FLEET COLOR



## VIKTIG UTSTYR

### EKSTERIØR

- 16" stålfelg med heldekkende kapsel (215/65R16)
- Reservehjul
- Halogen nærlys og fjernlys
- Ulakkerte støtfangere og dørhåndtak
- Oppvarmede sidespeil
- Oppvarmede spylerdyser foran

### INTERIØR

- Stoffseter med varme, fører sete med korsryggstøtte og armlene
- 3 seter, Smart Cargo luke gjennom skillevegg
- 10" IVI MID multimedia DAB radio m/speiling av mobilnavigasjon
- 10" digitalt instrumentpanel
- 2 nøkler med fjernbetjent sentrallås
- Manuelt klimaanlegg
- Skinnratt med varme og audiobetjening
- Elektriske vinduer foran med autofunksjon
- 12V kontakt foran
- Elektrisk håndbrems (kun EV)
- Manuell håndbrems (kun Diesel)
- Comfort skillevegg
- Gummimatter foran

### SIKKERHET

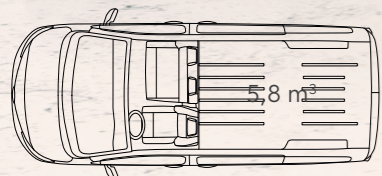
- Toyota Safety Sense:
  - Kollisjonsvern med autobremser
  - Skiltgjenkjenning (RSA)
  - Filassistent (LKA)
  - Førerovertvåkning
- Cruisekontroll
- Auto fjernlys (AHB)
- Regnsensor foran
- Front og sidekollisjonsputer
- Ryggekamera 180° m/parkeringsensorer bak
- Antispinnsystem (ESC)
- Bakkestart assistent (HAC)

### ANNET

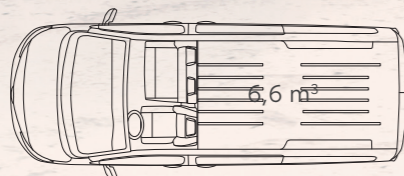
- 11 kW ombordlader (kun EV)
- Diesel kjøle&parkeringsvarmer m/fjernkontroll (kun Diesel)

## PROACE

Tilgjengelig som Medium (L1) og Lang (L2)



3 SETER



3 SETER



# COMFORT



## VIKTIG UTSTYR

(i tillegg til Comfort Fleet Color)

### EKSTERIØR

- 17" stålfelg med heldekkende kapsel (215/60R17)
- LED kjørellys
- LED nærlys og fjernlys
- Tåkelys uten svingfunksjon
- Foldbare sidespeil
- Lakkerte fangere (unntatt L2 bakfanger) og dørhåndtak

### INTERIØR

- Auto klimaanlegg
- Smart entry med 2 nøkler
- Vareromspakke med blant annet:
  - 12 mm tregulv med antisklibelegg
  - Takpanel med isolasjon for redusert kondensering
  - LED lys i taket

### SIKKERHET

- Blindsonevarsling speil
- Parkeringssensorer foran og bak
- Flankguard dødsonevarsel på sider av bilen



# COMFORT PLUS

## VIKTIG UTSTYR

(i tillegg til Comfort)

### EKSTERIØR

- 17" alufelg (215/60R17)

### INTERIØR

- 10" IVI HIGH multimedia DAB med fabrikknavigasjon
- Elektrisk håndbrems (tilgjengelig på Diesel og EV)

### SIKKERHET

- Adaptiv Cruisekontroll

# Toyota tilbehør TILPASNING TIL DIN VIRKSOMHET

Uansett hvilken Proace gir Toyotas utvalg av originalt tilbehør enda større fleksibilitet. Du kan tilpasse alle deler av bilen for å gjøre den enda mer praktisk. Toyota tilbehør gjør arbeidsdagen enklere, mer effektiv og lønnsom.

## Skreddersydde innredninger

Din Proace kan tilpasses ned til minste detalj takket være det store utvalget av tilpassede innredningsløsninger. Tilbudet av løsninger sørger for at du får maksimalt utbytte av bilen din og kapasiteten i bilen utnyttes maksimalt.

### Lav vekt

Blanding av aluminium, stål og plast resulterer i en innredning med lavere vekt, mer nyttelast og mindre driftskostnader.

### Tilpasset innredning

Ved å utnytte alle innredningsdetaljene som finnes, får du en optimal løsning for ditt virksomhetsområde. Du kan velge gjennomsiktige oppbevaringsbokser og hyllefronter som gir full oversikt og rask tilgang. Du finner komplette systemer med reoler, bokser, kasser, hyller, skuffer og skap – det har aldri vært enklere å gjøre bilen din til et miniverksted eller mobilt og lønnsomt rekvisita- og utstyrslager.

Ta en fagprat med din Toyota Professional forhandler som vil hjelpe deg.

**Interiørpaneler**  
Interiørpaneler i solid polypropylen beskytter mot skade fra lasten under transport.

Deksler for  
hjulbuene

12 mm tregulv med  
antisklibelegg av høy kvalitet

### Tilpassede innredninger

Toyota tilbehør gir deg mulighet til å tilpasse hele lasterommet i din Proace. Vi leverer utstyr for beskyttelse, isolasjon og sikkerhet som passer for en rekke profesjonelle behov.

## Dine valg

### Takplattform i aluminium

En sterk, men likefullt lett aluminiumstruktur med integrert gangbane og ruller i hele bredden

### Sidebar/beskyttelsesrør i syrefast stål

Kanalbeskyttere styrer bilen samtidig som de beskytter sidepanelene og kanalene mot mindre bulker og skader.

### Kanalbeskyttere – sort matt

Kanalbeskyttere gir bilen et visuelt løft og minsker risiko for småskader og -bulker i sidepanelene.

### Elbil nøkkeldeksel

Vi tilbyr et eget deksel som bare er for Proace Electric.



### Tilhengerfeste

Utnytt lastekapasitet fullt ut. Både fast og avtagbart tilhengerfeste er tilgjengelig for din Proace..

## ...flere valg

### 1a/b. Beskyttelsesplate til bakre støtfanger i sort eller syrefast stål


Formtilpasset beskyttelsesplate beskytter lakken på støtfangeren bak mot skraper og riper når tunge kolli skyves inn eller ut av lasterommet.

### 2. Tak/lastestativ

Toyota lastbærere er produsert i aluminium og er låsbare. Tilpasset din bil for spesialiserte transportformål av all mulig slags lang last, også sykler og transportbokser.

### 3. Terskelbeskytter i aluminium

Beskytter dørtersklene mot skraper og riper og minner passasjerene om at dette er en Proace Electric.



2



Se [www.toyota.no](http://www.toyota.no) for å få full oversikt over tilbehøret til Proace.



3



## Hjemmelader

Den enkleste måten å lade din Proace Electric hjemme, er å bruke en veggboks. Med Zaptec Go får du en prisbelønt elbillader som gjør ladeopplevelsen enklere og smartere. Fullt integrert med bilen din og kontroll hvor du enn er. Veggboksen støtter lading opp til 22 kW og også 3-fase.



1



4



2



5

### 1. Zaptec Go

Vi tilbyr markedsledende Zaptec Go – smart ladeboks og kan tilby en komplett installasjonsløsning hos deg.

#### TEKNOLOGI OG FUNKSJONALITET

- Sertifisert etter høyeste sikkerhetsstandard
- 5 års garanti
- Alltid tilkoblet via 4G (kostnadsfritt) og/eller WiFi
- Eco-mode Smartlading
- Tilgangskontroll med RFID kort og/eller app
- Låsing av kabel
- Full oversikt med Zaptec app og Zaptec Portal
- Fullintegret med Tibber (muligheten til å smartlade, når strømprisen er lavest).

### 2. Kabelholder

Robust og slitesterk Zaptech Chill kabelholder som tåler høy påkjenning fra tunge ladekabler.

### 3. Oppbevaringsbag for ladekabel

Praktiske oppbevaringsbag beskytter ladekabelen i lasterommet.

### 4. Ladekabel (Mode 3)

Ekstra ladekabel selges i lengde på 7,5 meter.

### 5. Memorykabel

Benytter du mye kabel i det daglige vil du sette pris på en praktisk memorykabel som kveiler seg sammen etter bruk. Selges i lengde på 5 meter

### LADE BATTERIET

Med Toyota hjemmelader er det lett å kjøre utslippsfritt. Lad opp til 80% på mindre enn 1/3 av tiden det tar fra en hjemmekontakt.



#### LADEBOKS TYPE 2/"MENNEKES" KONTAKT (MODE 3)

Koblet til en rask, pålitelig og tilpasset ladeboks hjemme eller på jobben, fullades batteriet på 5 til 7,5 timer.



#### NØDLADEKABEL, VANLIG "SHUKO" KONTAKT (MODE 2)

Anbefales ikke til annet enn nødlading og fullader bilens batteri på 23 til 37 timer\*.

Se [www.toyota.no](http://www.toyota.no) for å få full oversikt over tilbehøret til Proace.

\* Ladetider er avhengige av lokale forhold.






# GJØR JOBBEN FERDIG MED STIL

### PROACE FARGEVALG

For flåtefarger, kontakt din Toyota Professional forhandler.



Mørk grått stoff  
Standard på alle utstyrsgrader



16" stålfelger med kapsler  
(215/65R16)  
Standard på Comfort Fleet Color



17" stålfelger med kapsler  
(215/60R17)  
Standard på Comfort



17" aluminiumfelger med maskinert  
overflate med 5-doble eiker (215/60R17)  
Standard på Comfort Plus

\* Metallic lakk.

# SPESIFIKASJONER

MILJØDATA	Electric 75 kWt, 136 hk Automat	Diesel 1,5 l D-4D, 120 hk 6 Man	Diesel 2,0 l D-4D, 144 hk 6 Man	Diesel 2,0 l D-4D, 144 hk 8 Aut	Diesel 2,0 l D-4D, 177 hk 8 Aut
Elektrisk rekkevidde – blandet kjøring WLTP (km)	332-347	–	–	–	–
Elektrisk rekkevidde – bykjøring WLTP (km)	410-421	–	–	–	–
Elektrisk energiforbruk WLTP (kWt/km)	241-250	–	–	–	–
<b>Drivstofforbruk</b>					
Blandet kjøring WLTP (liter/100 km)	–	6,7	7,5-7,7	7,6-7,7	7,4-7,5
Tankvolum (liter)	–	69	69	69	69
<b>Karbondioksid, CO<sub>2</sub></b>					
Blandet kjøring WLTP (g/km)	–	174	197-202	198-204	196-199
<b>Eksosutslipp</b>					
Euroklasse	AX	EURO 6 EA	EURO 6 EA	EURO 6 EA	EURO 6 EA
Karbonmonoksid, CO (mg/km)	-	72,9	36,2 / 45,2 / 63,2	30,7	32,5
Nitrogenoksider, NOx (mg/km)	-	58,6	38,3 / 42,2 / 43,7	26,4	27,1
Hydrokarboner, THC og nitrogenoksider, NOx (mg/km)	-	64,5	41,9 / 45,3 / 46,2	32,6	31,5
Røykpartikler (mg/km)	-	0,42	0,28 / 0,32 / 0,47	0,45	0,17
Støy ved forbikjøring (dB(A))	67,0	68,0	70,0	69,0	69,0

Verdiene for drivstofforbruk, CO<sub>2</sub>, elektrisk rekkevidde og elektrisk energiforbruk er målt i kontrollerte omgivelser på en grunnmodell i samsvar med kravene i den europeiske WLTP-normen EC 2017/1151 med gjeldende tillegg. Din bil kan avvike fra det som er målt. Kjørestil og andre faktorer (som veiforhold, trafikk, kjøretøyets tilstand, dekktrykk, belastning, antall av passasjerer osv.) har innflytelse på bilens drivstofforbruk, CO<sub>2</sub>-utslipp, elektrisk rekkevidde og elektrisk energiforbruk.

MOTOR	Diesel 1,5 l D-4D, 120 hk 6 Man	Diesel 2,0 l D-4D, 144 hk 6 Man, 8 Aut	Diesel 2,0 l D-4D, 177 hk 8 Aut
Antall sylindre	4 i rekke		
Ventilmekanisme	16-ventiler DOHC		
Drivstoffsystem	Direkte innsprøytning Common rail		
Sylindervolum (cm <sup>3</sup> )	1499	1997	1997
Boring x slaglengde (mm x mm)	75 x 84,8	85 x 88,0	85 x 88,0
Maksimal effekt (kW o/min)	88/3500	106/3750	106/3750
Maksimalt dreiemoment (Nm o/min)	300/1750	106/3750	106/3750
Totaleffekt (hk)	120	144	177

	Elektrisk motor 75 kWt Aut	BATTERI	Elektrisk motor 75 kWt Aut
Elektrisk motor foran: Type	Permanent magnet-synkron motor	Batterikapasitet (kWt)	75
Elektrisk motor foran: Maksimal effekt (kW o/min)	100	Batteri vekt (kg)	534
Elektrisk motor foran: Maksimal dreiemoment (Nm o/min)	260	Antall moduler (pakke med 12 celler hver)	27
		Totalt antall celler i batteripakken	324
		Maksimal ladeeffekt , veggbox (AC - vekselstrøm) kW)	11
		Ladetid 0-100%, veggbox (AC - vekselstrøm) (t)	7,5
		Maksimal ladeeffekt , hurtiglader (DC - likestrøm) (kW)	100
		Ladetid 10-80%, hurtiglader (DC - likestrøm) (min)	45

## BREMSE

Bremser foran	Ventilerte skiver
Bremser bak	Skiver

## SPESIFIKASJONER

YTELSER	Electric 75 kWt, 136 hk Automat	Diesel 1,5 l D-4D, 120 hk 6 Man	Diesel 2,0 l D-4D, 144 hk 6 Man	Diesel 2,0 l D-4D, 144 hk 8 Aut	Diesel 2,0 l D-4D, 177 hk 8 Aut
Maksimal hastighet (km/t)	130	160	170	170	170
0-100 km/t (sek)	13,3	16,0	9,9	10,4	8,5

## NYTTELAST &amp; HENGERVEKT

Nyttelast (kg)	834-847	847	1182	1087-1163	1059-1140
Hengervekt (kg)	1000	1400-2000	1900-2500	1900-2200	1600-2200

## DØRÅPNINGER – DIMENSJONER

	Medium (L1)	Lang (L2)
Skyvedør maks. bredde (mm)	935	935
Skyvedør maks. høyde (mm)	1241	1241
Sidehengslet bakdør maks. bredde (mm)	1282	1282
Sidehengslet bakdør maks. høyde (mm)	1220	1220

## INTERIØR – VAREROMSMÅL

	Medium (L1)	Lang (L2)
Lastevolum (m <sup>3</sup> )	5,8	6,6
Lastelengde (mm)	2395-3674	2370-4026
Lastelengde ved sidehengslet bakdør <sup>§</sup> (mm)	2400	–
Lastelengde ved topphengslet bakdør <sup>§</sup> (mm)	2395	–
Lastehøyde (mm)	1270	1270
Lastebredde (mm)	1628	1628
Bredde mellom hjulkasser (mm)	1258	1258
Antall seter	3	3


<sup>§</sup>Lastelengde er målt langs gulvet. Merk at skilleveggen skrår bakover i høyden.

STYRING	Medium (L1)	Lang (L2)
Svingradius, u-sving (m)	12,4	12,4

HJUL	Medium (L1)	Lang (L2)
Reservehjul	●	●

● = Standard    ○ = Tilleggsutstyr    – = Ikke tilgjengelig

UTFYLLENDE SPESIFIKASJONER OG UTSTYR, SE TOYOTA.NO FOR SENESTE OPPDATERINGER, SAMMENLIGNING AV GRADER OG DETALJER SOM ER AV BETYDNING FOR DEG.



Aut = Automatisk girkasse

Man = Manuell girkasse

\* Platform Cab.


<sup>§</sup> Lang akselavstand.

# TOYOTA PROFFLADING

EN SØMLØS LØSNING. NULL PAPIRARBEID.

GJØR OVERGANGEN TIL ELEKTRISKE VAREBILER ENKLERE MED TOYOTA PROFFLADING™

Overgangen til elektriske varebiler kan være utfordrende, men med Toyota Profflading™ har bedrifter nå tilgang til en skreddersydd ladeløsning som forenkler hverdagen. Tjenesten er utviklet med fokus på å dekke behovene til både bedrifter og ansatte, og bidrar til både kostnadsbesparelser og økt effektivitet.



## EN HELHETLIG LADETJENESTE FOR BEDRIFTER

Toyota Profflading™ gir bedrifter full oversikt og kontroll over ladeutgiftene for hele bilflåten. Tjenesten samler kostnadene for både offentlig lading og hjemmelading på én samlet faktura, noe som forenkler administrasjonen betydelig.

I tillegg sørger løsningen for at ansatte som lader hjemme, automatisk får refusjon for strømforbruket – uten behov for manuell innsending av dokumentasjon.



Få Toyota Profflading™  
Scan QR-koden, fyll ut skjema for å motta tilbud.

## HVORFOR VELGE TOYOTA PROFFLADING?

Toyota Profflading™ er mer enn bare en ladetjeneste.

Den er utformet både for bedriftslederes og ansattes behov:

### FOR BEDRIFTER:

- Samlet faktura gir bedre oversikt over ladeutgifter
- Reduserte administrative kostnader med automatisert refusjon og integrasjon med leasingutgifter
- Økt bruk av hjemmelading bidrar til lavere kostnader

### FOR ANSATTE:

- Ett ladekort som kan brukes både hjemme og på offentlige ladestasjoner
- Ingen behov for å administrere eller kreve tilbakebetaling for hjemmelading
- Forenklet ladeopplevelse, uansett hvor de lader

### Tilpasset for elektriske varebiler

Løsningen er spesielt relevant for bedrifter som benytter Toyotas elektriske varebiler, inkludert modeller som Proace City, Proace og Proace MAX Electric. Disse kjøretøyene dekker ulike størrelser og segmenter, noe som gjør dem ideelle for både små og store bedrifter.

### Effektiv Administrasjon med Fleetweb

Gjennom Toyotas Fleetweb-plattform kan bedrifter enkelt følge med på ladehistorikk og kostnader for hele bilflåten.

Dette gir en helhetlig oversikt som gjør det mulig å planlegge og optimalisere driften.

### Fordeler for Bedrifter og Ansatte

Toyota Profflading™ er utviklet for å bidra til en smidigere og mer kostnadseffektiv overgang til elektrisk transport. Med en løsning som forenkler administrasjon, reduserer kostnader og gir en bedre brukeropplevelse, kan bedrifter både øke effektiviteten og tilfredsheten blant ansatte.



Toyota Profflading™ gir bedriftene verktøyene de trenger for å møte fremtidens krav til bærekraft, uten å gå på kompromiss med driftseffektiviteten. Det er en løsning som viser at det er mulig å kombinere økonomiske fordeler med miljøvennlige valg.

Les mer om Toyota Profflading™ på:  
<https://www.toyota.no/business/professional/profflading>

# VÅRT LØFTE TIL DEG

Bli kjent med Toyota Professional, tjenester som følger opp virksomheten din. Enten du leter etter varebiler, forsikring, Express-service eller veihjelp er Toyota Professional din forretningspartner innen nyttekjøretøy. Vårt omfattende utvalg av tjenester tar sikte på å dekke alle dine forretningsmessige behov, gi deg frihet fra bekymringer og holde hjulene i virksomheten din i gang.



## TOYOTA RELAX

En serviceaktivert garanti – Toyota Relax, når du benytter årlig Toyota Originalservice, kan du oppnå inntil 10 års garanti. Les mer på [toyota.no/relax](https://toyota.no/relax)



## SKREDDERSYDD LEASING OG FORSIKRING

Leasing Plus fra Toyota Financial Services samler alle av bedriftens bilkostnader på én faktura. Da har du alltid et gunstig og forutsigbart bilhold med full oversikt.



## PRIORITET PÅ VERKSTEDET

Noen ting kan ikke vente og derfor, som en ekstra tjeneste til våre firmakunder, har vi etablert prioritet for firmakunder.



## EXPRESS SERVICE

Når du velger Toyota Express-service er du tilbake på veien på halvparten av tiden. To spesialskolerte mekanikere jobber samtidig på varebilen din og halverer dermed tiden for en service – uten at det koster ekstra.



## LEIEBIL

Trenger du varebil mens vi jobber på din? Vi har leiebiler som hjelper deg med å holde hjulene i gang.



## VEIHJELP (EUROCARE)

Vår veihjelp inkluderer hjelp på stedet eller transport til nærmeste verksted.



## BEKYMFRINGSFRITT BILHOLD MED TOYOTA

### GENERELLE VAREBILGARANTIER

For at garantien skal være gyldig, skal service og reparasjoner utføres i henhold til fastsatte spesifikasjoner og instruksjoner som beskrevet i brukerhåndboken.

### 5 ÅRS NYBILGARANTI

Garanti dekker enhver feil som skyldes fabrikkasjons- eller monteringsfeil. Den gjelder i 5 år ved normal bruk eller 200.000 km (det som først inntreffer) uten kilometerbegrensning det første året.

### 3 ÅRS LAKKGARANTI

Garantien dekker overflaterust og lakkfeil som viser seg på et hvilken som helst lakkert karosseripanel og som skyldes materialfeil i 3 år, uansett kjørelengde.

### 6 ÅRS GJENNOMRUSTINGSGARANTI

Garantien gir dekning, uansett kjørelengde, mot gjennomrusting i karosseriet (innenfra og ut) som utvikler seg på grunn av korrosjon som skyldes materialfeil eller produksjonsfeil.

### ELBILBATTERIGARANTI

Toyota garanterer 70% av batteriets originale kapasitet etter 8 år eller 160.000 km (det som først inntreffer). Ved å benytte deg av vårt vedlikeholdsprogram for Toyota, kan vi garantere deg 70% av original batterikapasitet etter 10 år eller inntil 1 million kilometer kjørt!

### TOYOTA RELAX GARANTI – EN SERVICEAKTIVERT GARANTI

Tar du Toyota Originalservice hos et Toyota-verksted får du automatisk **ett år Toyota Relax garanti, uten ekstra kostnad.**

Dette gjelder for alle modeller mellom 5 og 10 år, og alle motortyper, uavhengig om originalservice er fulgt tidligere, opptil 200.000 km.

En fungerende bil er viktig. Derfor er det betryggende å vite at om du eier en Toyota så har du mulighet til **å få garanti på bilen helt til den er 10 år.**

Det betyr at når nybilgarantien har løpt ut, kan du utvide garantien med inntil 1 år/15.000 km etter hver utførte Toyota Originalservice (Toyota Relax garanti innvilges inntil 185.000 km og gjelder i 1 år/15.000 km).

Med Toyota Relax garanti har du krav på reparasjon om det skulle oppstå mekaniske, elektriske og elektroniske defekter som stammer fra fabrikkasjons- eller produksjonsfeil – helt til bilen er 10 år.

Toyota står for kvalitet, driftssikkerhet og pålitelighet og Toyota Relax er til for at våre kunder skal ha et forutsigbart og trygt eierskap når de velger å kjøpe en Toyota. **Uansett om du kjøper ny eller brukt.**

Toyota-forhandleren kan gi deg flere opplysninger om garantiene og vilkårene. For mer informasjon om bekymringsfritt bilhold vennligst se nettsiden: [www.toyota.no](https://www.toyota.no)



**Toyota**  
Professional

TOYOTA PROACE

# ALLE JOBBER TELLER

[WWW.TOYOTA.NO](http://WWW.TOYOTA.NO) | FINN DIN NÆRMESTE TOYOTA-FORHANDLER

Det tas forbehold om trykkfeil. Se [toyota.no](http://toyota.no) for seneste oppdateringer. Bilder er internasjonale og avbildet utstyr kan avvike fra det som er tilgjengelig i Norge. Detaljer, spesifikasjoner og utstyr kan variere fra land til land. Undersøk med din Toyota-forhandler for ytterligere informasjon og tilstilfeller, om utstyr, detaljer som er av betydning for deg. Toyota Motor Europe og Toyota Norge forbeholder seg retten til og endre spesifikasjoner og utstyr uten forhåndsvarsel. © 2025 Toyota Motor Europe NV/SA ("TME"). Ingen deler av denne brosjyren må på noen måte kopieres eller mangfoldiggjøres uten skriftlig forhåndstillatelse fra Toyota Norge.